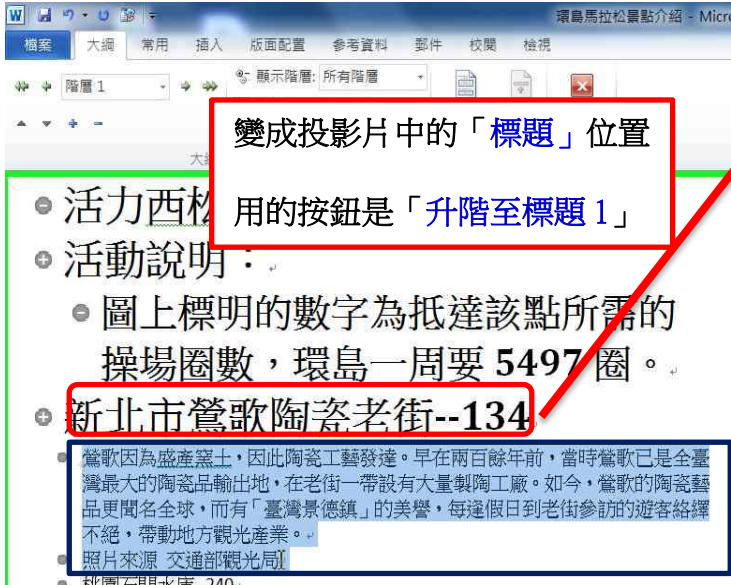
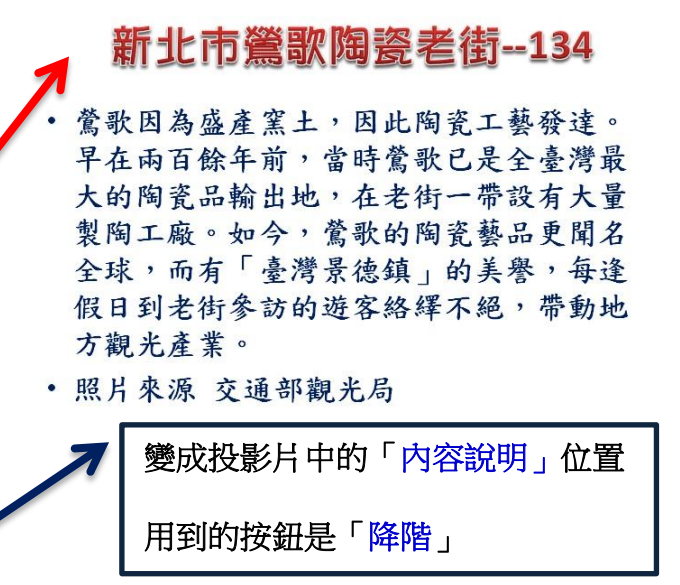


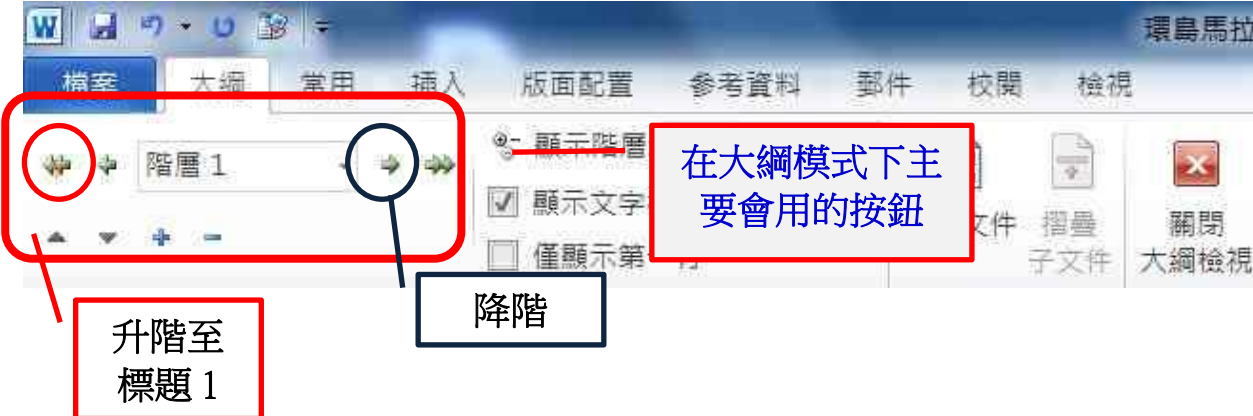
## Word 文件轉摘要簡報一大綱設定

想要將打好字的 WORD 文件快速轉成簡報檔的話，必須準備好「大綱」才可以，另外在大綱的設定使用上有兩個注意事項：

1. 在大綱中只能文字，如果是「圖片、表格、圖表」等，根據測試結果無法直接轉成簡報，必須事後在簡報軟體新增。
2. 另外一點相關的字型，建議在 WORD 中先設定好，顏色、大小則到 Powerpoint 的母片去設定。

【說明】請先想好，到簡報時每一張投影片的「標題、內容」，然後根據想要的顯示去設定「升階、降階」。以活力西松環島馬拉松來說明：

【 WORD 】	【 Powerpoint 】
 <p>變成投影片中的「標題」位置 用到的按鈕是「升階至標題 1」</p>	 <p>變成投影片中的「內容說明」位置 用到的按鈕是「降階」</p>

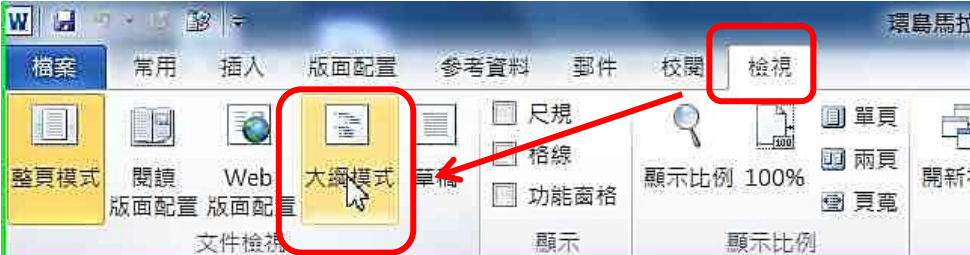


在大綱模式下主要會用的按鈕

升階至標題 1

降階

【步驟 1】預設是「整頁模式」，請點選「檢視」的「大綱模式」。



檢視

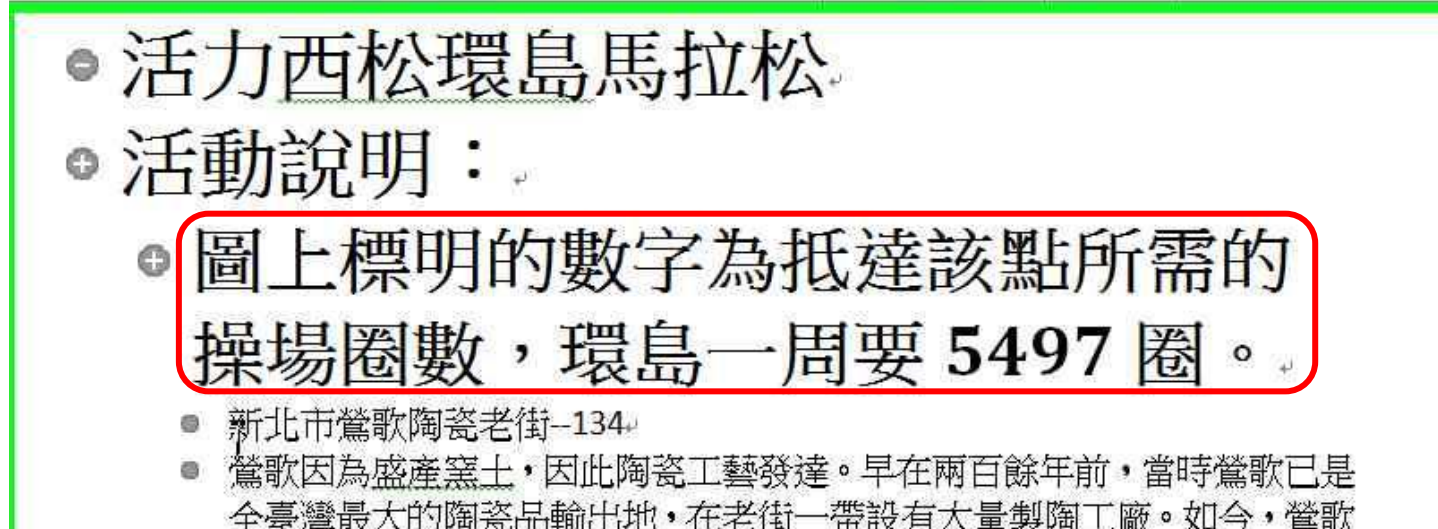
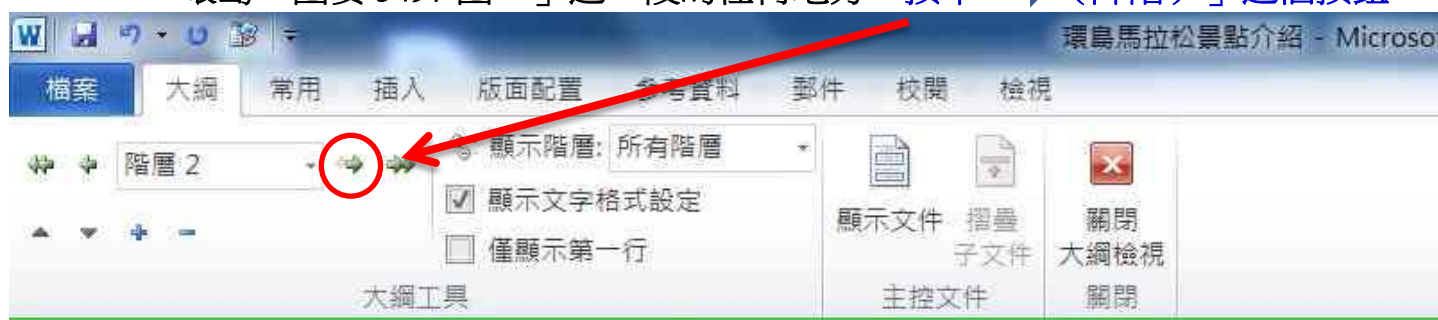
大綱模式

## 【步驟 2】

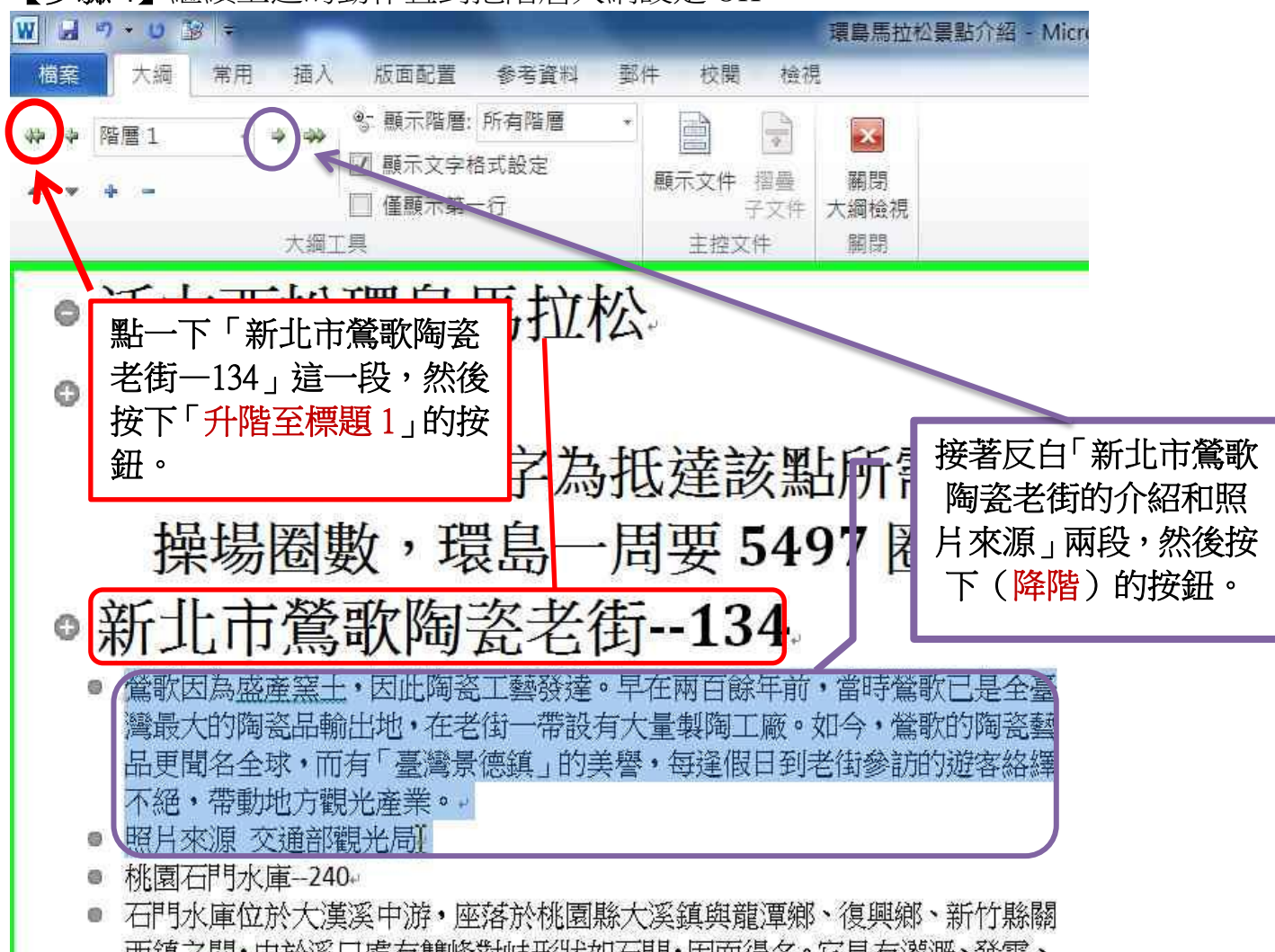
- 以我的範例說明，「活力西松環島馬拉松」會是單獨的封面，所以請在「活力西松環島馬拉松」點一下後，按下「←←」（升階至標題 1）（如圓圈○所框起來的按鈕）。
- 接著「活動說明」（這一頁要放入環島路跑的圖）也是一樣，點一下按「升階至標題 1」。



- 【步驟 3】接著要設定「活動說明」這一頁的「內容」，點在「圖上標明的數字為抵達………，環島一圈要 5497 圈。」這一段的任何地方，按下「→→」（降階）「這個按鈕」。



【步驟 4】繼續上述的動作直到把階層大綱設定 OK。



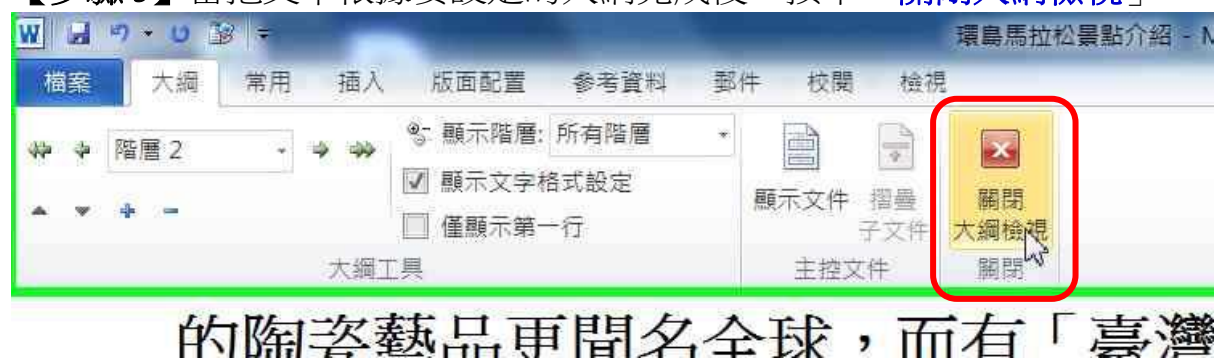
點一下「新北市鶯歌陶瓷老街--134」這一段，然後按下「升階至標題 1」的按鈕。

接著反白「新北市鶯歌陶瓷老街的介紹和照片來源」兩段，然後按下（降階）的按鈕。

新北市鶯歌陶瓷老街--134

- 鶯歌因為盛產窯土，因此陶瓷工藝發達。早在兩百餘年前，當時鶯歌已是全臺灣最大的陶瓷品輸出地，在老街一帶設有大量製陶工廠。如今，鶯歌的陶瓷藝品更聞名全球，而有「臺灣景德鎮」的美譽，每逢假日到老街參訪的遊客絡繹不絕，帶動地方觀光產業。
- 照片來源 交通部觀光局
- 桃園石門水庫--240
- 石門水庫位於大漢溪中游，座落於桃園縣大溪鎮與龍潭鄉、復興鄉、新竹縣關西鎮之間。由於該口處左側修築壩址並加高工用，因而阻水。它自去歲漲水、發露、

【步驟 5】當把文章根據要設定的大綱完成後，按下「關閉大綱檢視」。



的陶瓷藝品更聞名全球，而有「臺灣

【步驟 6】設定標題、內容的字型：

- 根據測試在簡報的「投影片母片」更改標題和內容的「字型、大小、顏色」的設定時，「字型」的部分不會變動，所以建議先在 WORD 這邊，編輯好「大綱模式」，先根據「標題」、「內容說明」的部分，分別設定想要的字型即可，大小顏色不用更動。